

COMPTE ADMINISTRATIF 2019

Conseil Municipal du 2 mars 2020



Compte Administratif 2019

Budget Principal

Libellés	Investissement		Fonctionnement		Ensemble	
	Dépenses ou déficits	Recettes ou excédents	Dépenses ou déficits	Recettes ou excédents	Dépenses ou déficits	Recettes ou excédents
Résultats reportés	537 445,52 €	- €		2 242 583,38 €	537 445,52 €	2 242 583,38 €
Opérations de l'exercice	7 887 188,45 €	7 331 377,92 €	19 016 095,49 €	22 252 135,15 €	26 903 283,94 €	29 583 513,07 €
TOTAUX	8 424 633,97 €	7 331 377,92 €	19 016 095,49 €	24 494 718,53 €	27 440 729,46 €	31 826 096,45 €
Restes à réaliser	2 306 870,74 €	899 191,53 €			2 306 870,74 €	899 191,53 €
TOTAUX CUMULES	10 731 504,71 €	8 230 569,45 €	19 016 095,49 €	24 494 718,53 €	29 747 600,20 €	32 725 287,98 €
RESULTATS DEFINITIFS	- 2 500 935,26 €			5 478 623,04 €		2 977 687,78 €



RESULTAT 2019

RECETTES
Excédent reporté 2018 2 242 583,38 €
Recettes 2019 22 252 135,15 €
Recettes Investissement 2019 7 331 377,92 €
Déficit d'investissement 2019 1 093 256,05 €
Restes à réaliser 2019 899 191,53 €
TOTAL RECETTES 2019 32 725 287,98 €

DEPENSES
Dépenses 2019 19 016 095,49 €
Résultat fonctionnement 2019 5 478 623,04 €
Résultat reporté 537 445,52 €
Dépenses Investissement 2019 7 887 188,45 €
Reste à réaliser 2019 2 306 870,74 €
TOTAL DEPENSES 2019 29 747 600,20 €
Résultat excédentaire 2019 2 977 687,78 €



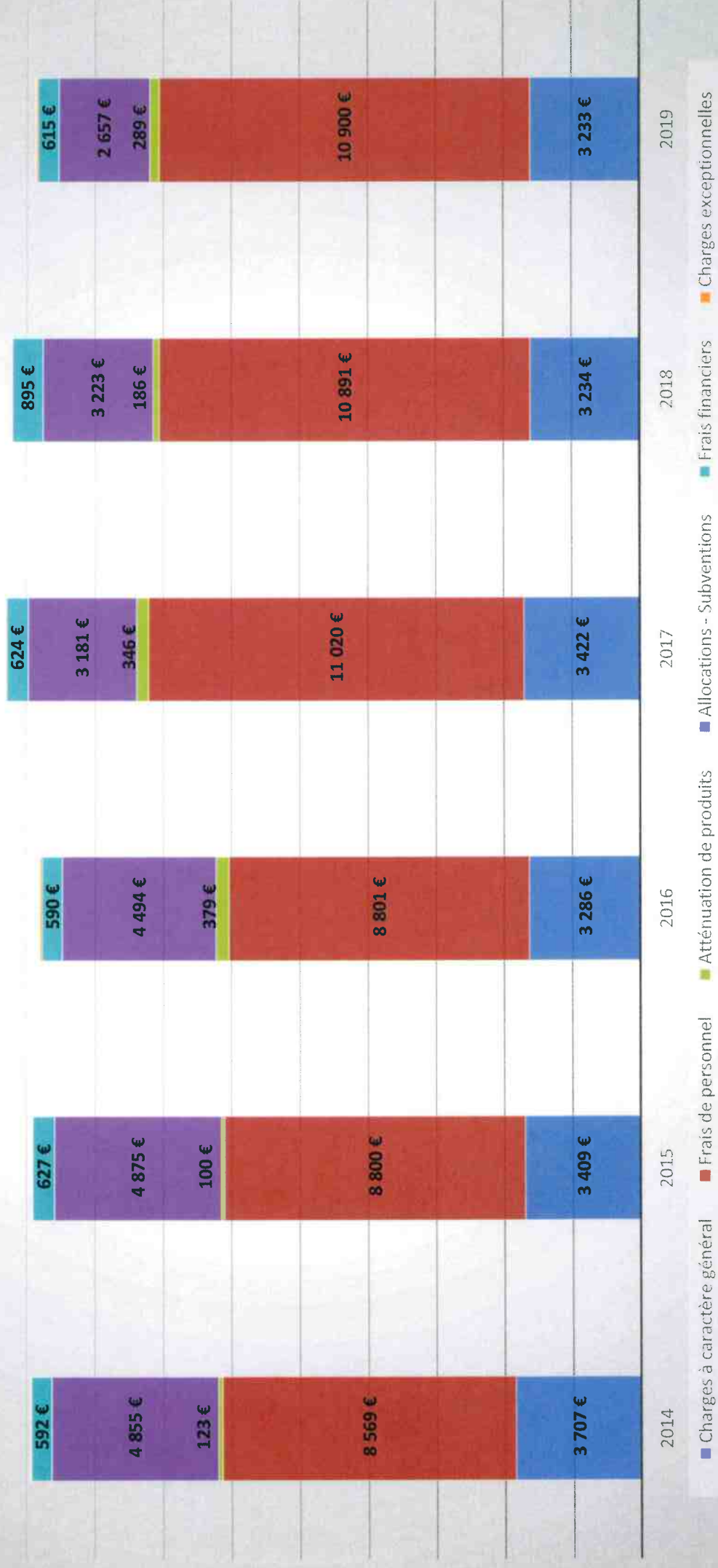
Compte Administratif 2019

Dépenses réelles de fonctionnement

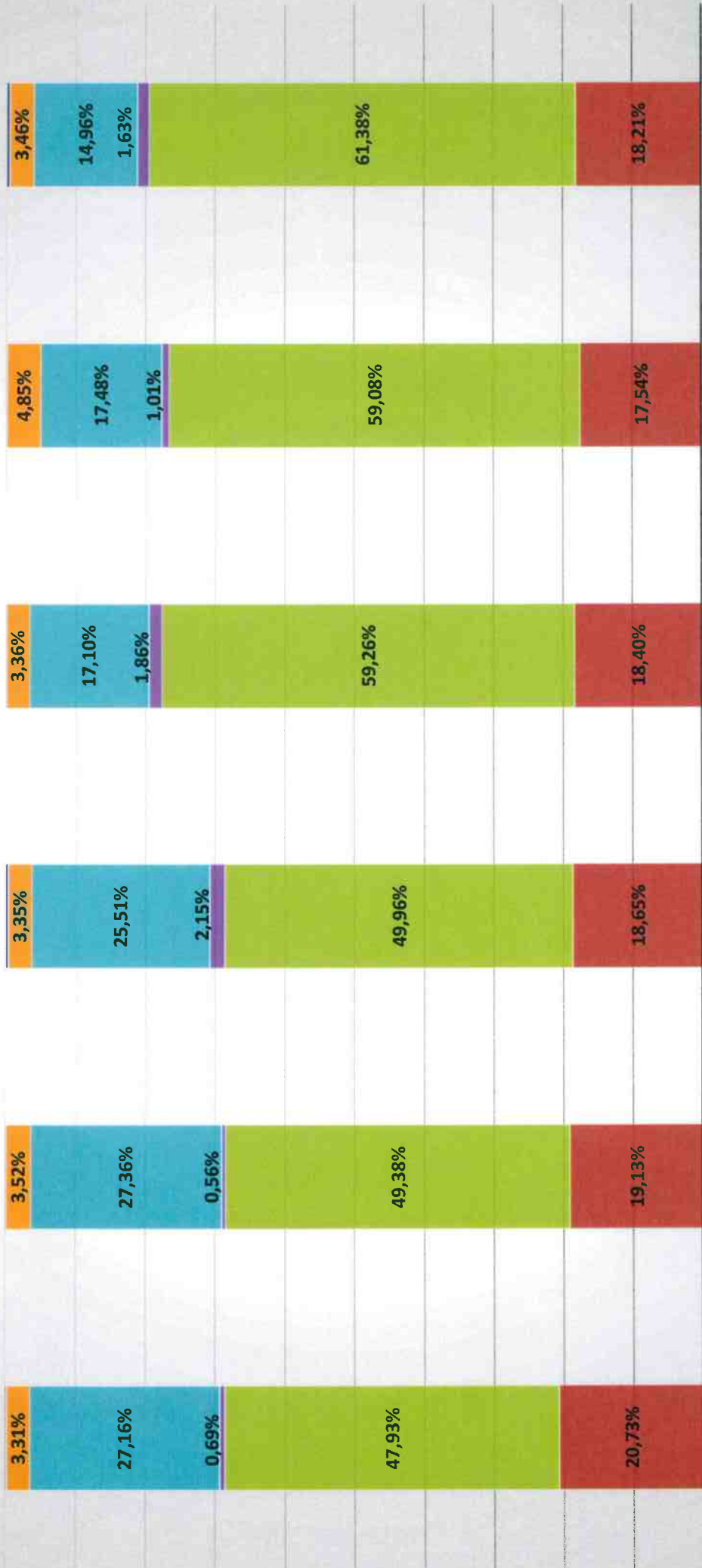
(hors opérations d'ordre)



Evolution des dépenses réelles de fonctionnement (en milliers d'euros) 2014-2019



Evolution de la répartition des dépenses de fonctionnement 2014-2019





- Charges à caractère général
- Frais de personnel
- Atténuation de produits
- Allocations - Subventions
- Frais financiers
- Charges exceptionnelles


Compte Administratif 2019

Recettes réelles de fonctionnement

(hors opérations d'ordre)

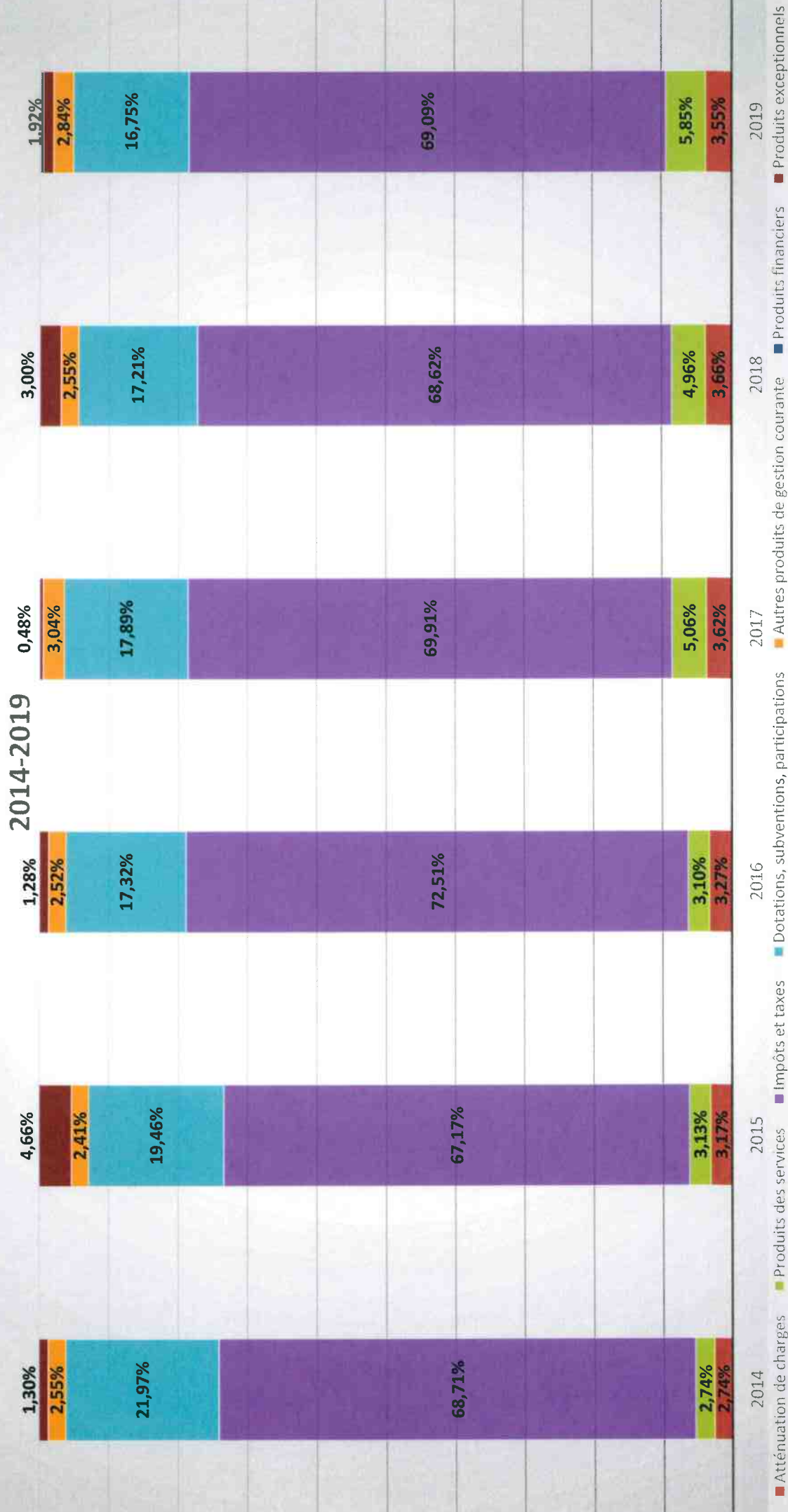


Evolution des recettes réelles de fonctionnement (en milliers d'euros) 2014-2019



- Atténuation de charges
- Autres produits de gestion courante
- Produits des services
- Produits financiers
- Impôts et taxes
- Produits exceptionnels
- Dotations, subventions, participations

Evolution de la répartition des recettes de fonctionnement



Evolution des recettes et dépenses de fonctionnement

Base 100 = 2014



Compte Administratif 2019

Dépenses réelles d'investissement

(avec Restes à réaliser et hors opérations d'ordre)

CA 2018
8 901 530 €

CA 2019
9 456 441 €

Evolution
+ 6,23%

BUDGET 2019
13 317 665 €

CA 2019
9 456 441 €

Taux de réalisation
71,01%



11

Ville de
Guérande

Compte Administratif 2019

Recettes réelles d'investissement

(Avec Restes à réaliser et Hors opérations d'ordre)

CA 2018
8 179 586 €

CA 2019
6 643 409 €

Evolution
- 18,78 %

BUDGET 2019
9 628 359 €

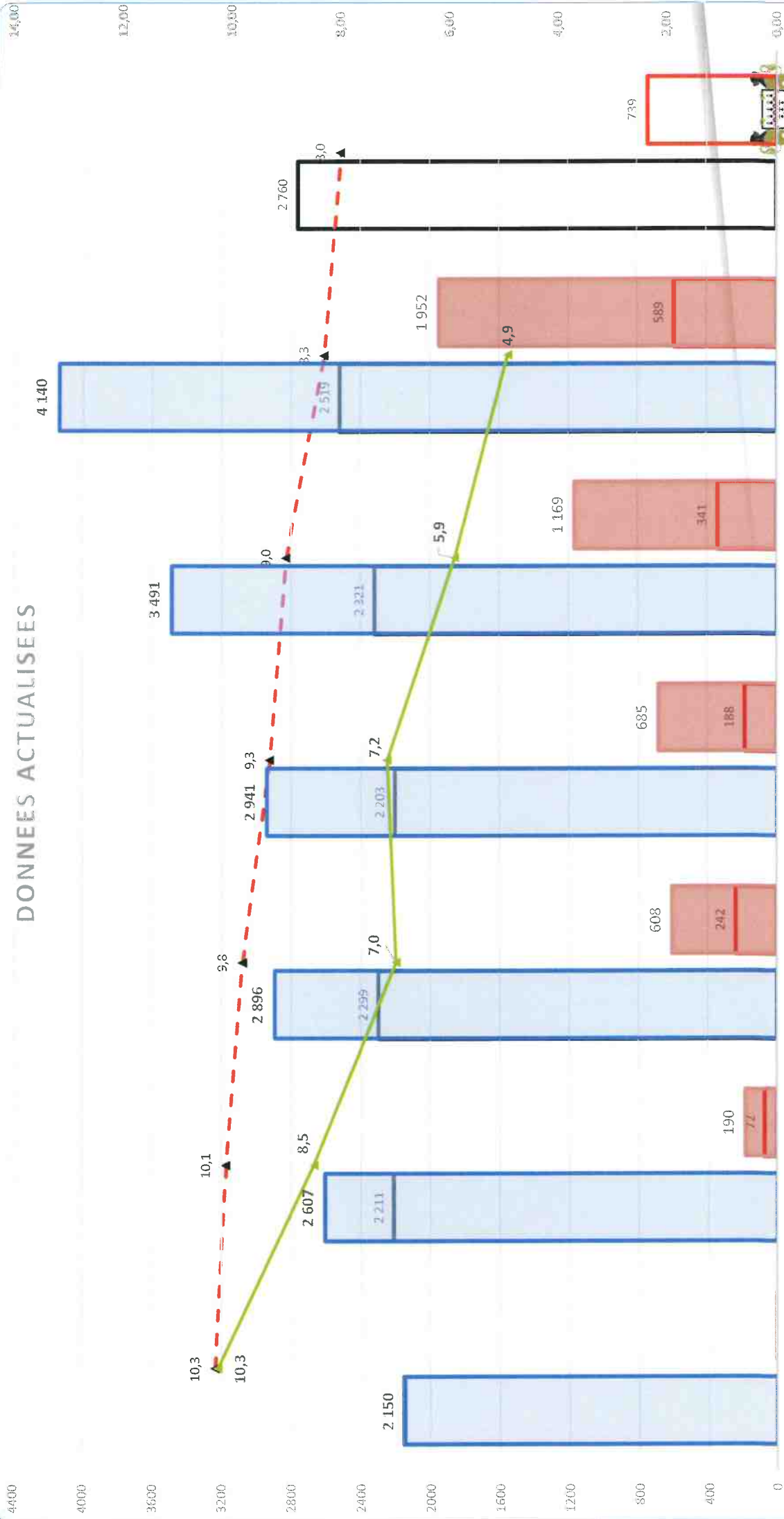
CA 2019
6 643 409 €

Taux de réalisation
69 %



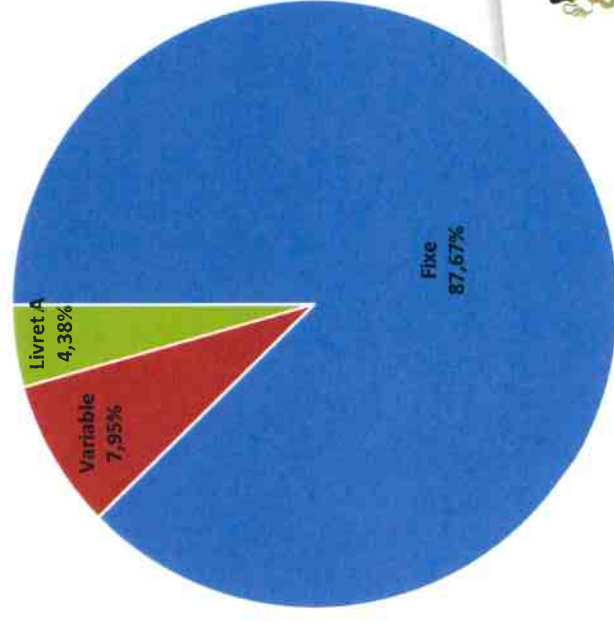
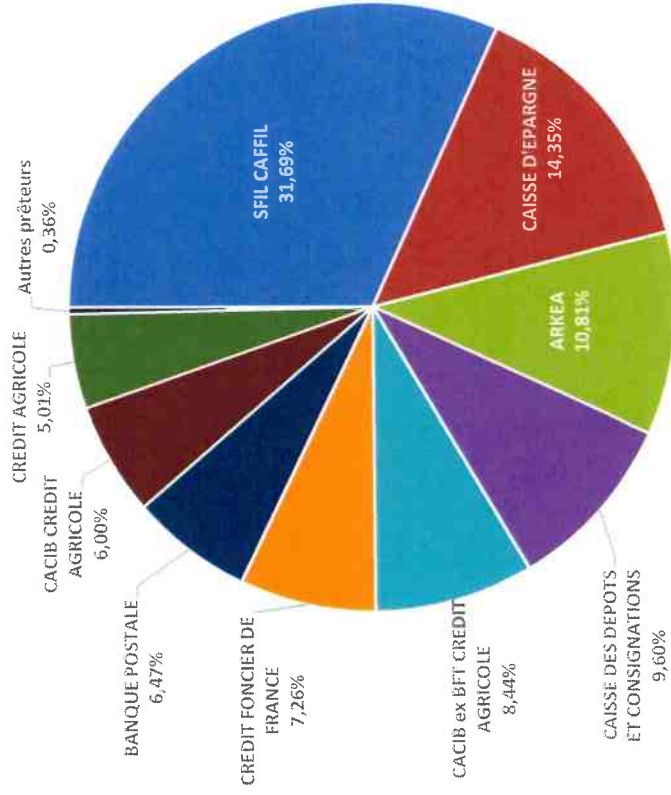
Ville de
Guérande

DONNEES ACTUALISEES



La dette au 31/12/2019

	Capital restant dû	Remboursement en capital	Intérêts de la dette
Dette bancaire	18 238 K€	1 871 K€	469 K€
Dette PPP	2 199 K€	142 K€	70 K€
TOTAL	20 437 K€	2 013 K€	539 K€
Dette Gendarmerie	4 329 K€	130 K€	73 K€



Affectation du résultat 2019

BUDGET PRINCIPAL



AFFECTATION DU RESULTAT 2019 – BUDGET PRINCIPAL

Résultat de fonctionnement 2019

Ville

5 478 623,04 €

Section d'investissement

Besoin pour financer les
investissement 2019

2 500 935,26 €

Section de fonctionnement

Résultat excédentaire reporté en
2020

2 977 687,78 €

